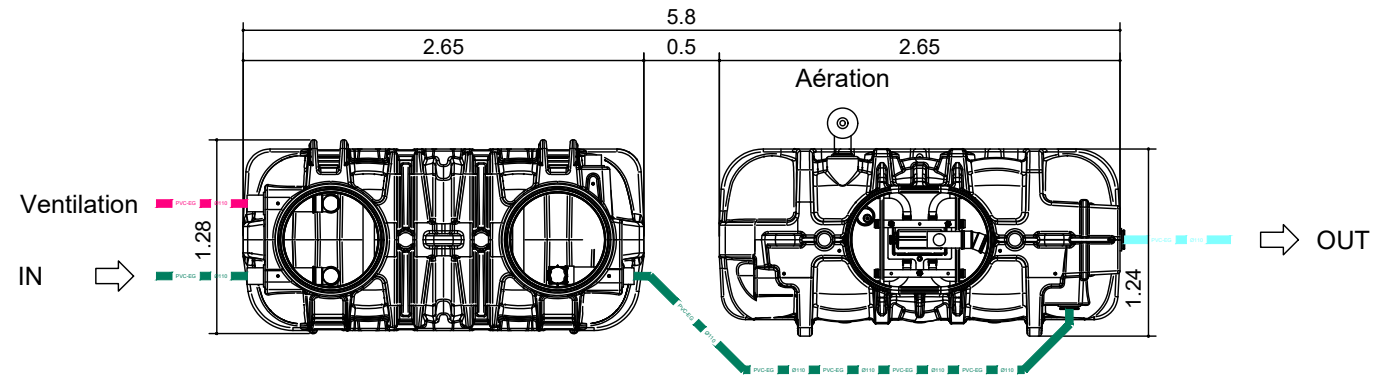
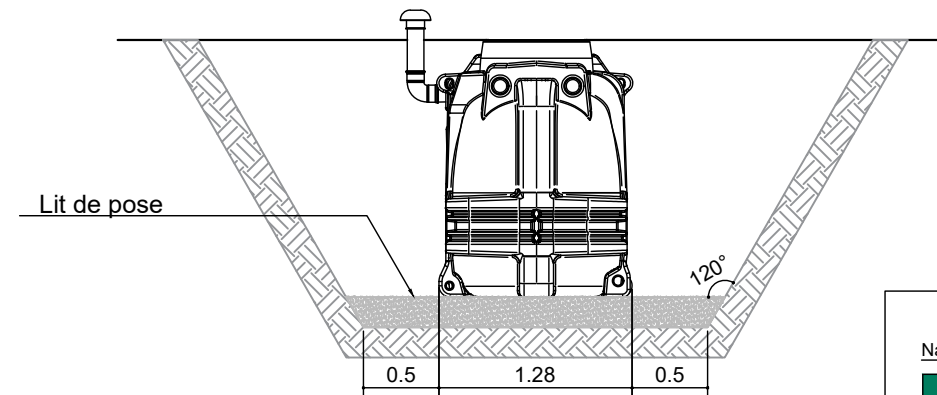
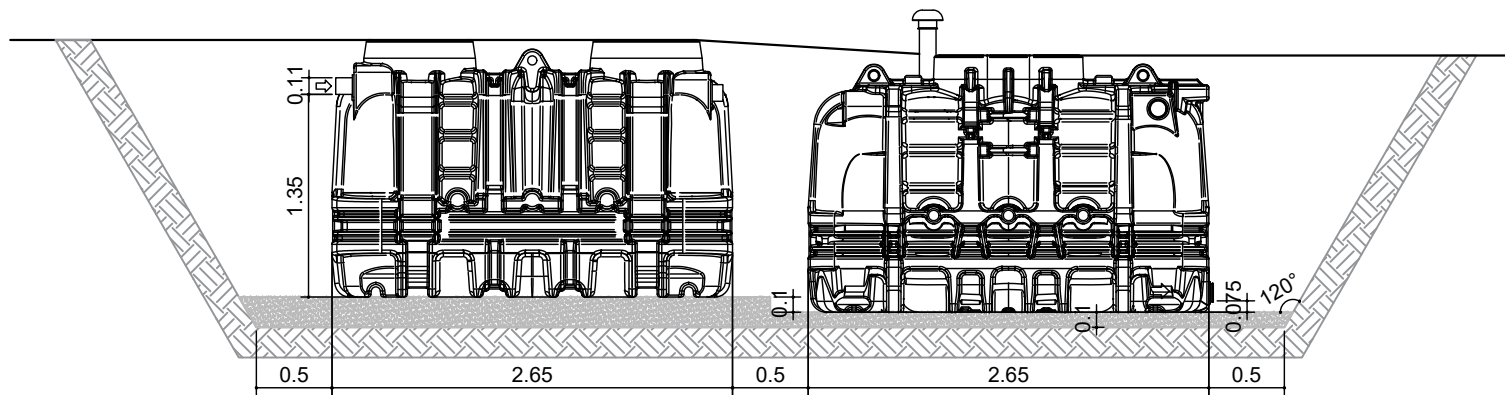


X-PERCO R-90 5 EH (bi-cuves)



REMARQUES:

1. **Conditions de pose:**
Merci de lire attentivement le guide de mise en œuvre avant toute installation !!
2. **Tolérances sur les dimensions:**
2%
3. **Option(s):**
Tuyauterie, rehausses, trappillons et accessoires en option.



LEGENDE TUYAUTERIE
Nature du produit véhiculé (couleur)

■ Eau usée	■ Air surpressé
■ Eau traitée	■ Ventilation
■ Boue	■ Gaine électrique

B	Released	13/01/2021	PHIC		
A	Released	16/10/2020	PHIC		
Rev	DESCRIPTIONS	DATE	DESIGNER	VERIFIED BY	VALIDED BY

eloy water
Zoning de Damré, rue des Spinettes 13
4140 Sprimont (BELGIUM)
Tel: +32(0)4/382.34.44
<http://www.elaywater.com> - info@elaywater.com

X-PERCO R90 5EH (bi-cuves)			
Plan d'implantation			
GAMME STANDARD	1/50	A3	
X-PERCO C90 FR	EW-3226-5-I04-FR.dwg		